

ISTRUZIONI PER LE FAMIGLIE PER L'AVVIO DELLA PIATTAFORMA G-SUITE FOR EDUCATION DEDICATA AL NOSTRO ISTITUTO

Tutti gli studenti dell'Istituto comprensivo sono stati registrati alla piattaforma Google e ora possiedono un account costituito da:

cognome.nome@icpierodellafrancesca.edu.it

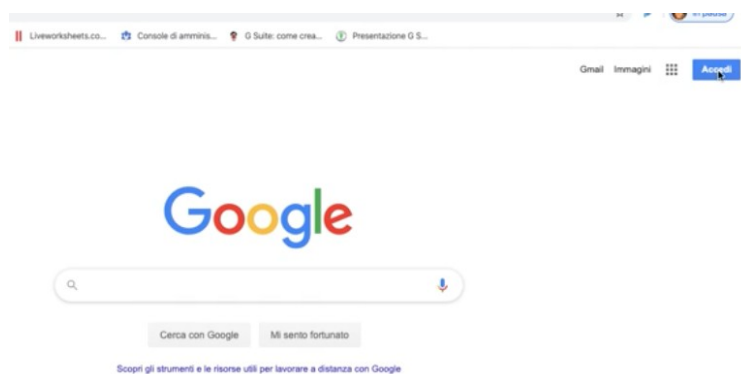
Nel caso di due o più nomi si dovrà digitare solo il primo, mentre nel caso della presenza nel proprio nome o cognome di lettere accentate o dell'apostrofo, si dovrà scriverli privi di accento, senza apostrofo e, nel caso di preposizioni, senza spazi.

La password vi verrà fornita dal rappresentante di classe. Allo scopo di aumentare ulteriormente il livello di sicurezza e di privacy degli account personali, verrà automaticamente chiesto di modificare la password iniziale al primo accesso.

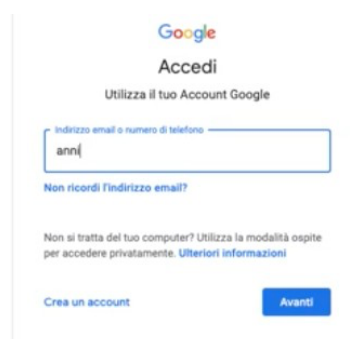
Per accedere alla piattaforma, è fondamentale seguire le indicazioni che trovate nella presentazione allegata.

Anzitutto occorre fare un login per farsi riconoscere dalla piattaforma come studenti dell'istituto:

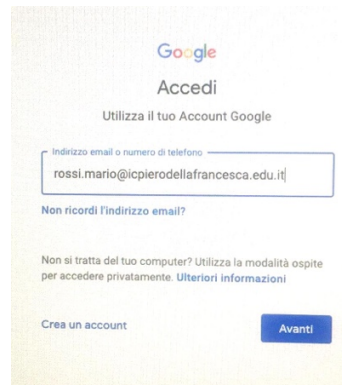
1. Aprire la pagina di Google Italia: <https://www.google.it>



2. In alto a destra cliccare su accedi, dopo essere usciti da tutti gli altri account Google



3. Accedere con nome utente ricevuto con il nome del dominio
cognome.nome@icpiero dellafrancesca.edu.it



4. Con la password che sarà fornita entrate

Inserisci la password

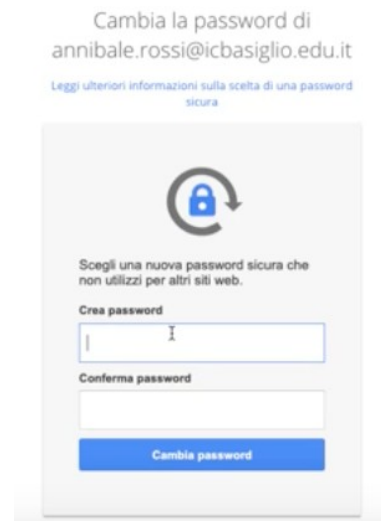
[Password dimenticata?](#)

AVANTI

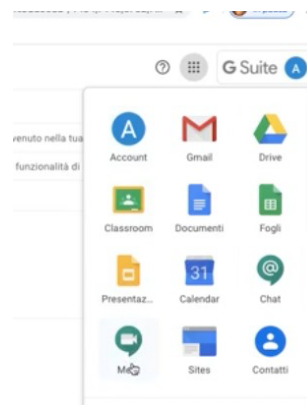
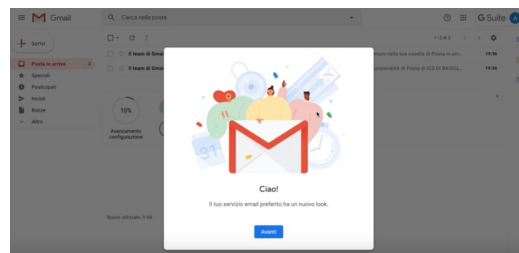
5. Riceverete un msg di benvenuto e accettazione della normativa



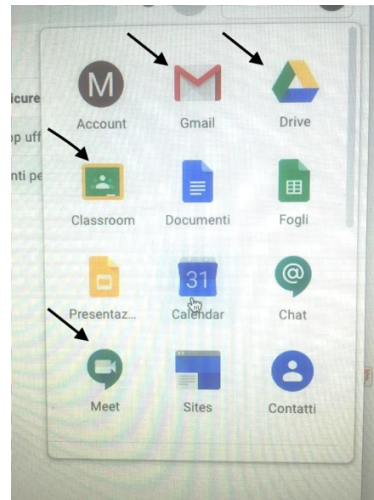
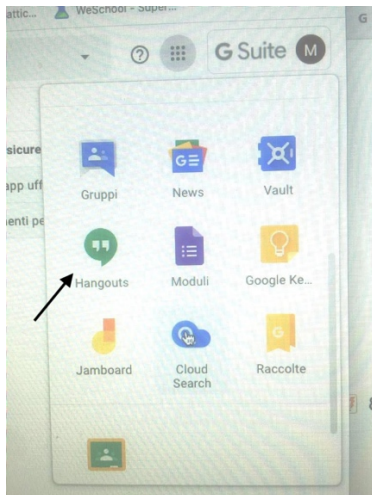
6. A questo punto comparirà una mascherina per il cambio password, effettuatelo e conservate la nuova password



7. Siete ora nel vostro account G suite, in alto a destra cliccate sui nove pallini dove troverete le varie applicazioni



8. Le app che utilizzeranno principalmente gli studenti saranno Gmail, Drive, Classroom, Meet e Hangouts.



Successivamente verranno forniti ulteriori chiarimenti per le procedure da svolgere.